

兼 マラソングランドチャンピオンシップ ファイナルチャレンジ

～東京2020オリンピック日本代表選手選考競技会～

代表チャレンジャーの部

12月8日（日）

＜参加のご案内＞

— 事前の送付物（必ずご確認ください） —

11月末までに届かない場合は、必ず大会事務局へご連絡ください。

■大会プログラム

■ナンバーカード／計測チップ

ナンバーカード、計測チップはそれぞれ1人2枚ずつです。ナンバーカードは胸と背中、計測チップは左右それぞれのシューズに1枚ずつ装着してください。重ねたりすると記録が取れないことがあります。

※計測チップはポケットに入れたり、手に持っているとう記録が取れませんのでご注意ください。

※ナンバーカードの裏面は「緊急連絡先」を書く欄です。必ずご本人以外の連絡先を記入してください。

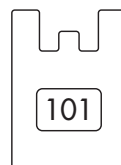
※計測チップはフィニッシュ後回収いたしますので、必ずご返却ください。

※未装着や他人の計測チップを装着した場合は、失格の対象となります。

■計測チップ返却用封筒（レース不参加の時に使用）

■貴重品用ビニール袋

貴重品を預ける際に使用してください。



■貴重品袋用シール

貴重品ビニール袋へ貼り付けてください。

■参加賞（Tシャツ）



（前）

■スペシャルドリンク容器貼付用シール

※代表チャレンジャーの部 Aのみ（P3スペシャルドリンクの項を参照）

■ADカード（ATHLETE）

※控え室へ入室する際セキュリティチェックが必要となります。

— 大会当日の受付はございません —

- レースで使用するナンバーカードと計測チップを事前送付しております。大会当日まで保管には注意し、忘れずにご持参ください。
- ナンバーカード、計測チップを紛失、忘れた場合は、大会当日の7:30～8:30に限り、けやきひろばに設置されたインフォメーションにて有料（2,000円）で再発行します。
- ADカードを紛失、忘れた場合には、インフォメーションまでお越しください。

<レースに出走しない場合の計測チップ返却について>

会場にいられて未出走の方は、けやきひろばに設置されたインフォメーションに計測チップをご返却ください。都合により会場にいられない方は、大会終了後2週間以内に郵送にてご返却ください（同封のチップ返却用封筒をお使いください）。※ご返却がない場合、実費を請求させていただきます。

<計測チップ返送先>

〒152-8533 東京都目黒区原町1-31-9 ランナーズチップ事務局 ※ご返却の際は封筒に大会名を記載ください。

全体スケジュール

■開催日

12月8日（日）

■会場

さいたまスーパーアリーナ（埼玉県さいたま市中央区新都心8番地）

■アクセス

・JR京浜東北線・宇都宮線・高崎線「さいたま新都心」駅から徒歩約3分

・JR埼京線「北与野」駅から徒歩約7分

■タイムスケジュール

6:40 控え室オープン

6:45 スペシャルドリンクの受付開始（～7:15）

※代表チャレンジャーAのみ

7:40 ウォームアップエリア開放（～8:20）

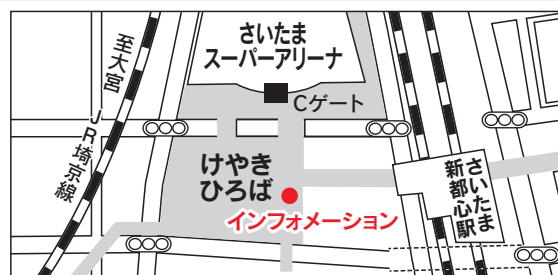
8:00 貴重品預かり開始

8:30 最終点呼（～8:45）

8:50 スタート整列

9:10 スタート

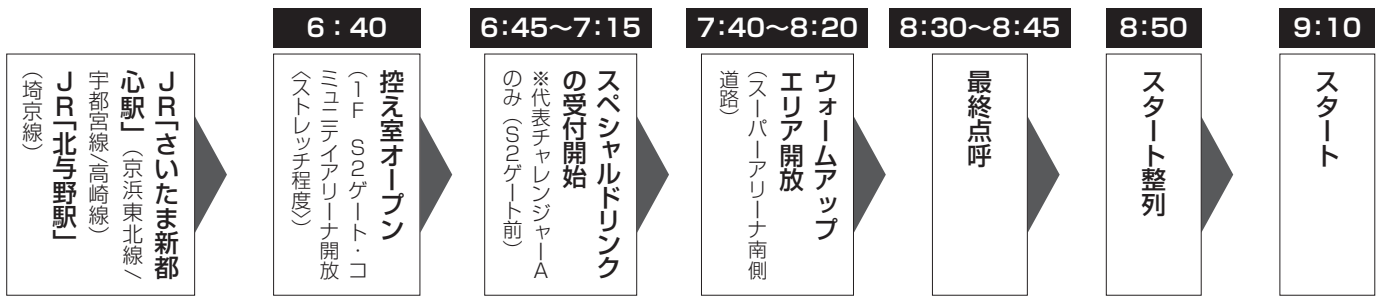
インフォメーション（総合案内）について



※ご不明点のお問い合わせの際にご利用ください。

— スタートについて —

スタートまでの流れ ※各ゲート位置はP.3を参照



スタート会場

さいたまスーパーアリーナ

■ 自転車でのご来場に関する注意事項

- 自転車でご来場の場合、さいたま新都心駅東口の「高沼遊歩道」の臨時駐輪場をご利用ください。
- 近隣商業施設等への駐輪は、他のお客様の迷惑となりますので絶対に駐輪しないようにご協力をお願いします。
- 駐輪スペースには限りがございますので公共交通機関でのご来場をお願いいたします。

* さいたまスーパーアリーナの駐輪場はご利用になれません。

持込禁止物

火薬類・引火性液体・毒物・可燃性物質・ガス類・有害物質等の物質的危険物はさみ・ナイフ・カッター等の刃物。ゴルフクラブ・バット・鉄パイプ等の本大会に関わりのない道具類。

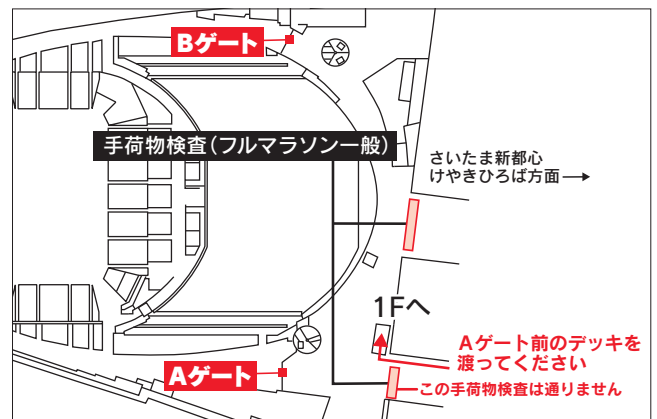


選手控え室(S2ゲート内左側より入場)

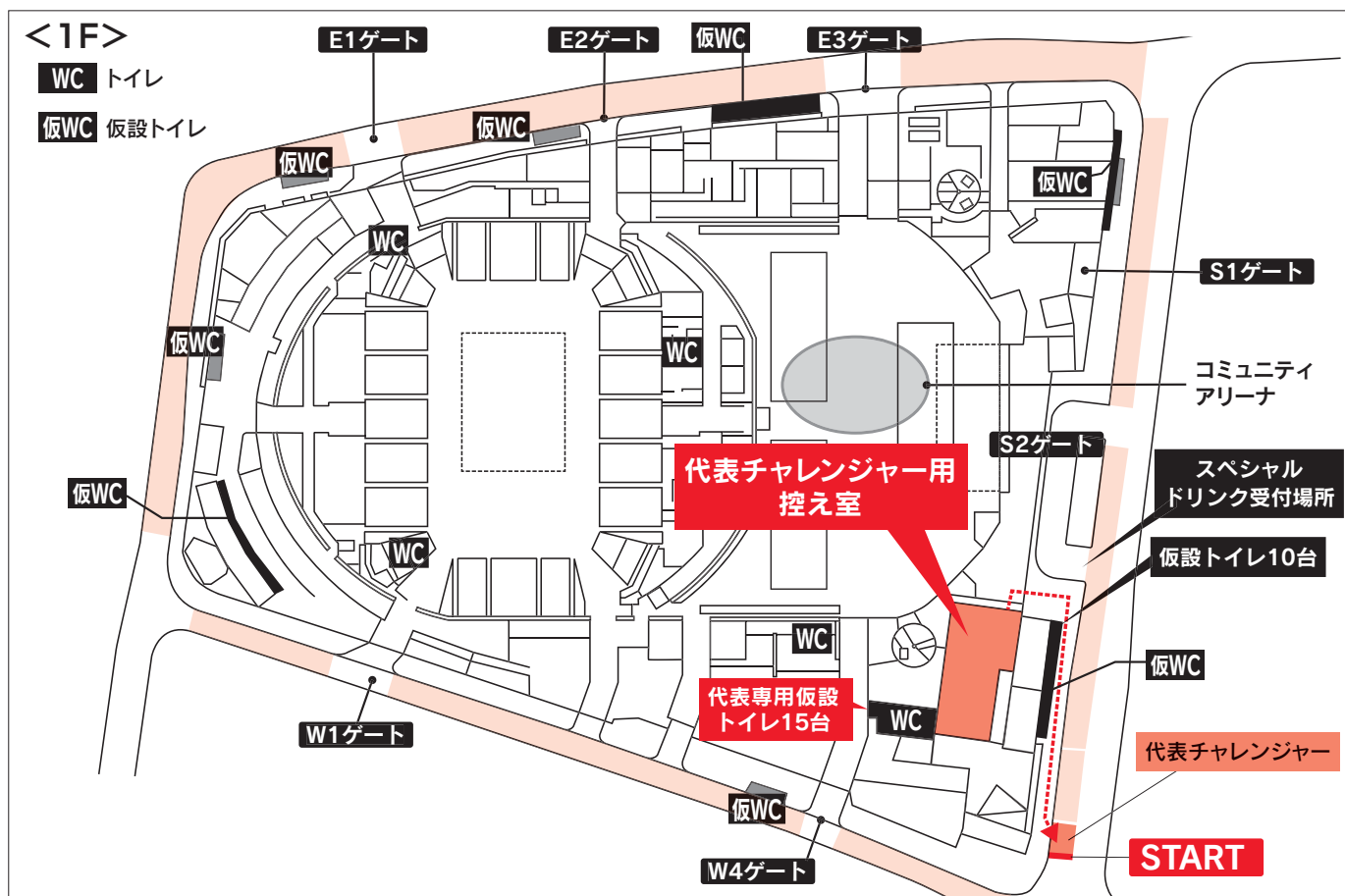
- 6時40分から選手控え室に入場できます。また、同時刻からコミュニティアリーナも開放します(ストレッチ程度なら可能です)。
- 控え室に代表チャレンジャー選手用の専用トイレも15台、用意しています。

選手控え室(S2ゲート)への行き方

- けやきひろば方面からAゲート前のデッキ(スーパーアリーナを正面に見て左側のデッキ)を渡ってすぐ右側にある階段、もしくはエスカレーターを降りてください。
- ※代表チャレンジャーの選手は手荷物検査は通りません。
- 階段、もしくはエスカレーターを降りてすぐ左手にある「S2ゲート」からご入場ください。
- S2ゲートは1Fにありますので、ご注意ください。



— スタートブロック案内図 —



★ **スペシャルドリンク** (代表チャレンジャーAのみ)

- 代表チャレンジャー Aの競技者に限り受付いたします。
- 6時45分から7時15分の間にS2ゲート前で受付いたします。ウォームアップ前にご提出ください。
- ガラス容器など壊れやすいものは使用しないでください。
- 事前にお送りしている容器貼付用シールに「ナンバー」「氏名」を油性ペンで明記して貼り付けてください。
- 容器に目印をし、他の選手のものとの違いをはっきりさせてください。
- 容器全体の高さは35cmまで、ボトル1本の直径は7cm以内とし、不安定であったり、複数本のボトルを束ねる場合には簡単に離脱してしまうようなものは使用しないようにしてください。また、針金の先端が露出するなどの危険がないように配慮してください。

★ **ウォームアップエリア**

- 7時40分から8時20分まで、さいたまスーパーアリーナ南側道路 (S2ゲート前の道路) に設けます。

★ **貴重品預かり**

- 8時から、代表チャレンジャー控え室内のコーナーにてお預かりします。
- 事前にご送付された貴重品用ビニール袋に入れておあずけ下さい。貴重品用ビニール袋に入らない荷物はお預かりできません。

★ **代表チャレンジャーの部スタート整列(8:50~9:00)**

- S2ゲートからスタートブロックに向かいます。
- 8時30分~8時45分の間にスタートブロック付近で最終点呼を行います。
- フルマラソン一般の部/女子ビギナーの部とはスタート時間が異なりますのでご注意ください。
- S2ゲートは9時に閉鎖します。最終点呼に間に合わなかった場合は出走できません。
- 9時10分 スタート

★ 走路・距離表示

- コース上は交通規制が行われますが、大会関係車両・緊急車両が並走・横断する場合があります。係員が進路変更や走行停止を指示する場合がありますので、十分注意の上、指示に従ってください。
- 距離は1kmごと及び中間点、残り5km地点からは、残りの距離も1kmごとに表示します。

★ 給水所

- コース上の下記地点に給水所を設けます。レース中は水分補給をしっかりと行ってください。

[スペシャルドリンクテーブル]

設置地点	スタートからの所要時間	スペシャルテーブル撤去時刻
5km	23分	9:33
10km	46分	9:56
15km	1時間09分	10:19
20km	1時間32分	10:42
25km	1時間55分	11:05
30km	2時間18分	11:28
35km	2時間41分	11:51
40km	3時間04分	12:14

[ゼネラルドリンクテーブル]

距離	水	スポーツドリンク	その他	給食
5.2km	○	○		
10.2km	○	○		
15.2km	○	○		○
20.3km	○	○		
22.7km	○	○		○
25.2km	○	○		
28.2km	○	○		○
30.5km	○	○		
32.9km	○	○	コカ・コーラ	○
35.4km	○	○		
38.0km	○	○	狭山茶	○
40.5km	○	○		

(参考) 26.5km地点に女子ビギナーの部専用エイドあり。

★ 救護所

- コース上に10ヶ所設置しています。
- 各救護所には医師、看護師が待機していますので、レース中に体調に異常を感じたら、無理をせず勇気をもってリタイアしてください。
- 冷却スプレーはありません。

	名称	距離
1	駒場体育館救護所	7.1km
2	浦和大学救護所	12.4km
3	埼玉スタジアム2002(北口)救護所	17.2km
4	尾ヶ崎新田救護所	14.9km/20.0km/26.2km
5	神明町救護所	23.1km
6	浦和ルーテル学院救護所	28.2km
7	大間木救護所	33.2km
8	ポリテクセンター埼玉救護所	35.4km
9	埼玉りそな銀行本社救護所	37.4km
10	与野中央公園救護所	39.9km
フィニッシュ救護所(マラソン)	さいたまスーパーアリーナ コミュニケーションアリーナ内	42.195km

★ 関門閉鎖について

- 関門の500m手前に関門をお知らせする看板があります。
- 競技運営上、下記地点で関門閉鎖を行います。関門閉鎖後は競技を続けることができません。
- 関門閉鎖前でも、審判員が明らかに閉鎖時間までに到達できないと判断した場合は、競技中止を指示することがあります。
- 最後尾に制限時間の6時間に合わせた「ペースランナー」を配置します。関門地点以外でも「ペースランナー(6時間)」より遅れた場合には最後尾監察審判員が競技中止勧告を行いますので、競技を中止し、速やかに歩道に上がり、最後尾の収容バスに乗車してください。**

名称	場所	距離	閉鎖時刻
第1関門	さいたま新都心駅東口	2.9km	10:29
第2関門	駒場体育館	7.1km	11:03
第3関門	浦和大学	12.4km	11:45
第4関門	埼玉スタジアム2002(北口)	17.2km	12:22
第5関門	神明町	23.1km	13:09
第6関門	浦和ルーテル学院	28.2km	13:49
第7関門	ポリテクセンター埼玉	35.4km	14:46
第8関門	埼玉りそな銀行本社	37.4km	15:02
第9関門	与野中央公園	39.9km	15:22

★ トイレ

トイレはコース上各所に用意しております(既設トイレ、または仮設トイレ)。コース上に看板表示がありますので、必ず所定の場所をお願いします。住宅地や空き地での小用は、住民に多大な迷惑を及ぼし、今後の開催に大きく影響しますので、絶対にお止めください。

★ 競技注意事項

- 2019年国際陸上競技連盟(IAAF)並びに日本陸上競技連盟競技規則及び本大会規則によります。
- 本人以外の代理出走は禁止いたします。
- 競技中の事故については応急処置のみを行います。大会開催中の事故、傷病への補償については、大会側が加入した保険の範囲内になります。
- ナンバーカード、計測チップを装着していないランナーは失格の対象となります。**
- 計測チップ2枚は、必ず左右両方のシューズに取り付けてください。
- 天候に関わらず、脱水症防止のため、レース前後は、こまめに水分補給をしてください。

★ ルールとマナーについて(重要)

- ヘッドホン、イヤホン等の使用は失格の対象となるだけでなく、耳を塞ぐことで緊急時にスタッフの指示が聞こえないなどの危険があるため、ご遠慮ください。**
- スタート後、追い越すためにコースをはみ出したり、歩道に乗り上げるような行為は大変危険ですので、絶対に

お止めください。このような行動を発見した場合は、失格処分とします。今後の開催にも影響が出ますので、ご理解・ご協力をお願いします。

- 様々な大会で、ランナーからのゴミの散乱が問題となっております。本大会では、会場内や給水所に、ゴミ箱を設置しております。走路に紙コップを放り投げず、極力ゴミ箱へ捨てていただきますよう、ご協力をお願いします。
- 着用するウェアや持ち込むバッグ等に表示されている商標は、日本陸上競技連盟が定める「競技会における広告および展示物に関する規程」に準拠して実施します。
- 会場及びコース周辺におけるドローン等の飛行行為は大変危険ですので、お止めください。
- 不審な物を見つけた時は速やかに付近の警察官又はスタッフにお知らせください。

★ 服装及び禁止行為に対するガイドライン

本大会では、下記のような行為は認めておりません。大会が定める規則、その他の法令及び公序良俗に反するような服装はもとより、次の1から9は認めません。主催者側がこれらに該当すると判断した場合は大会への参加を認めず、スタート後であっても競技を中止させることがあります。

これに対する異議は一切認められないことをご了承ください。

[禁止事項]

1. 他の競技者を傷つけたり、転倒させたりする恐れがあるなど、他のランナーに対して危険と思われる服装や携行品を身に着けたり、顔全体を覆うこと。

(例)

- 剣や棒、甲冑、リベットを打ちつけた服など、接触により他のランナーを傷つける恐れのある服装、着ぐるみなど。
- のぼりや旗など、長いものや大きいものを持ったり、背負ったりすること。
- 裾の長いスカートや着物など、転倒の恐れが高いもの。
- 複数のランナーが連なるなど、他のランナーの進路を妨害する可能性の高いもの等。

2. 法令や公序良俗に反するような服装、他のランナーや観戦者を不快にさせるなど、スポーツ大会にふさわしくない服装。

(例)

- 裸あるいはそれに近い下着姿・裸を連想させるようなコスチューム等。

3. 政治的、宗教上の主張をPRするものや広告宣伝等を目的とした服装。

4. 大会主催者が認めていない個人の名前、特定の地域・団体などをPRするものや広告宣伝等を目的とした服装。

(例)

- 「○○商店街」などとプリントされた服の着用等。

5. 他のランナーがスタート合図と誤認し、大会運営に混乱を招くおそれのある物（強い光、閃光等を発生する照明器具、ホイッスルもしくは警笛又は破裂音や爆発音を発生させる花火など）や、他のランナーの妨げになるような大音量を発生する器具の使用。
6. スタートラインやフィニッシュライン付近のほかコース上で、踊り、演技、演奏などをしたり、立ち止まったりするなどの遅延行為。
7. 募金、署名等を求めるもの。
8. 競技中、コースの一部で一般の方の横断をさせる場合があり、これを妨げようとするもの。
9. その他、1～8以外で主催者が大会参加にふさわしくないと判断したもの。

さいたま国際マラソン

大会公式Webサイト

<https://saitama-international-marathon.jp/>

【大会開催可否の最終決定について】

災害・悪天候等による大会の中止、縮小等に関する発表は下記日時と方法で行います。

最終決定日時 2019年12月8日（日） 5：00

発表方法 大会公式Webサイト

【大会及びう回・交通規制に関するお問い合わせ先】

さいたま国際マラソン大会事務局

TEL 048-832-2561 平日 10：00～18：00

FAX 048-832-2582

12月7日（土） 10：00～18：00

12月8日（日） 6：00～17：00

※さいたまスーパーアリーナへのお問い合わせは、ご遠慮ください。

テレビ放映

日本テレビ系で生中継

12月8日（日） 9:00～11:50

※詳しくは大会公式Webサイトをご覧ください。

— フィニッシュ後(リタイア後)の流れ —

★ フィニッシュしてから(計測チップは回収いたします。)

<1F>



- ・フィニッシュ後は、「代表チャレンジャー」用の控え室に誘導いたします。
- ・控え室内にて計測チップを回収いたします。必ずご返却ください。

★ 表彰

会場	さいたま新都心ホテル「ラフレさいたま」
時間	16:00開始
対象	代表チャレンジャーの部で8位までの入賞者 ※表彰対象者のみ入場可

★ 計測チップの回収

レース終了後、計測チップを回収いたします。「代表チャレンジャー控え室」にて回収ボックスを設置いたします。そのボックスへ各自ご返却いただきますよう、お願いいたします。

★ 記録証

【大会当日】 速報記録としてグロスタイム（号砲からのタイム）の他に、参考としてネットタイム（スタートライン通過時刻からのタイム）を記載した記録証を発行いたします。代表チャレンジャー控え室にて配布いたします。

【後日】 公式記録（グロスタイム）の他に、参考としてネットタイムと、5kmごとに計測したスプリットタイムを記載した記録証をWEBにてダウンロードすることができます。

※記録証は制限時間に完走できなかったランナーには発行いたしません。

★ 記録速報(応援ナビ/ランナーズアップデートサービス)

- ・**応援ナビ**
パソコンやスマートフォン、タブレットで、ランナーの予測位置を地図上でチェックすることができます。また、複数のランナーを選択できますので、応援するご家族やお仲間にメッセージを入力することもできます（スマートフォン用のアプリもあります）。
- ・**ランナーズアップデートサービス**
ナンバーカードまたは氏名を入力し検索することで、5kmごとの通過タイムを調べることができます。
※いずれのサービスも大会当日のみご利用いただけます。
※下記QRコードをご利用ください。

ランナーズアップデート



応援ナビ

